

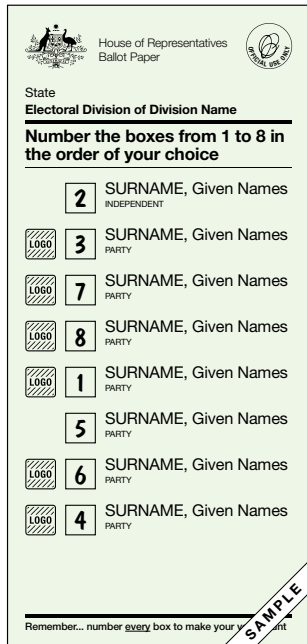
Как добиться того, чтобы ваш голос был учтен

В день выборов вы получите два избирательных бюллетеня: **зеленый** - для Палаты представителей и **белый** - для Сената.

Палата представителей

В **зеленом избирательном бюллетене** вам нужно поставить «1» в графу рядом с фамилией кандидата, которого вы предпочли всем остальным, «2» - в графу рядом с фамилией кандидата, которого вы предпочитаете во вторую очередь, и так далее, до тех пор, пока вы не заполните все графы.

Вы должны пронумеровать **все графы**, чтобы ваш голос был засчитан.



House of Representatives Ballot Paper

State
Electoral Division of Division Name

Number the boxes from 1 to 8 in the order of your choice

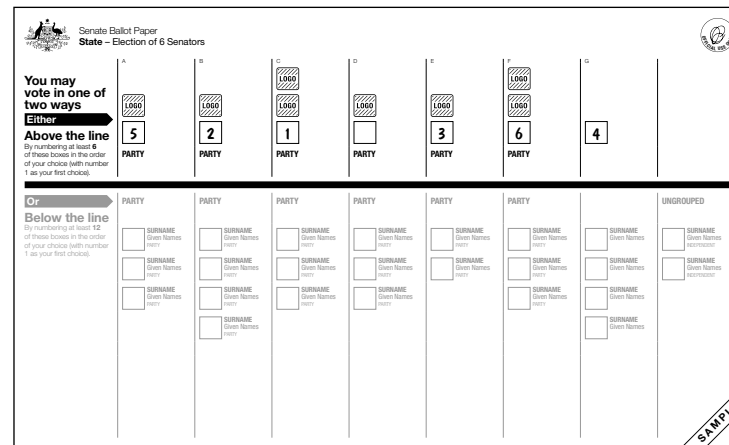
2	SURNAME, Given Names INDEPENDENT
3	SURNAME, Given Names PARTY
7	SURNAME, Given Names PARTY
8	SURNAME, Given Names PARTY
1	SURNAME, Given Names PARTY
5	SURNAME, Given Names PARTY
6	SURNAME, Given Names PARTY
4	SURNAME, Given Names PARTY

Remember... number every box to make your vote count

Образец избирательного бюллетеня

Сенат

В **белом избирательном бюллетене** вы можете решить проголосовать либо над линией, либо под линией.



Senate Ballot Paper
State - Election of 6 Senators

You may vote in one of two ways

Either

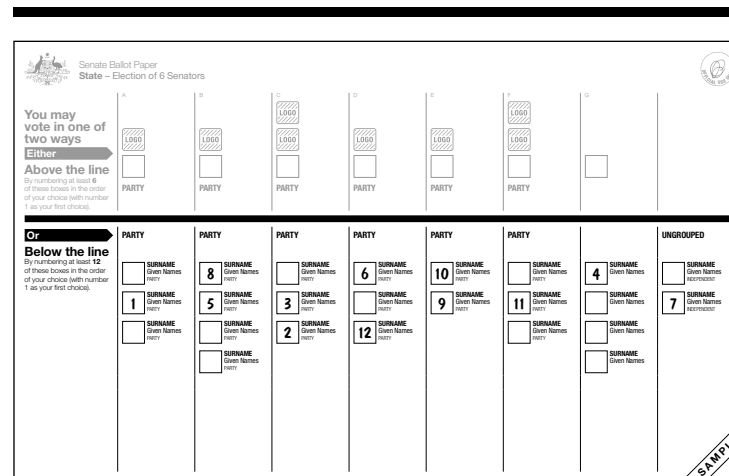
Above the line
By numbering at least 6 of these boxes in the order of your choice (with number 1 as your first choice)

5	PARTY	2	PARTY	1	PARTY	3	PARTY	6	PARTY	4	
---	-------	---	-------	---	-------	---	-------	---	-------	---	--

Or

Below the line
By numbering at least 12 of these boxes in the order of your choice (with number 1 as your first choice)

	PARTY		PARTY		PARTY		PARTY		PARTY		PARTY		UNGROUPED
--	-------	--	-------	--	-------	--	-------	--	-------	--	-------	--	-----------



Senate Ballot Paper
State - Election of 6 Senators

You may vote in one of two ways

Either

Above the line
By numbering at least 6 of these boxes in the order of your choice (with number 1 as your first choice)

	PARTY		PARTY		PARTY		PARTY		PARTY		PARTY		UNGROUPED
--	-------	--	-------	--	-------	--	-------	--	-------	--	-------	--	-----------

Or

Below the line
By numbering at least 12 of these boxes in the order of your choice (with number 1 as your first choice)

	PARTY		PARTY		PARTY		PARTY		PARTY		PARTY		PARTY		PARTY		PARTY		PARTY		PARTY		UNGROUPED
--	-------	--	-------	--	-------	--	-------	--	-------	--	-------	--	-------	--	-------	--	-------	--	-------	--	-------	--	-----------

Образцы избирательных бюллетеней

ЛИБО Над линией

Если вы голосуете над линией, вы должны пронумеровать **по меньшей мере 6 граф** от 1 до 6.

Поставьте «1» в графу над линией за партию или группу вашего первого выбора, «2» - в графу над линией за партию или группу вашего второго выбора и так далее, пока вы не пронумеровали по меньшей мере шесть граф. Вы можете продолжить ставить номера в такое количество граф над линией, которое вам будет угодно.

ЛИБО Под линией

Если вы голосуете под линией, вы должны пронумеровать **по меньшей мере 12 граф** от 1 до 12.

Поставьте «1» в графу рядом с кандидатом вашего первого выбора, «2» - в графу вашего второго выбора и так далее, пока вы не пронумеровали по меньшей мере 12 граф. Вы можете продолжить ставить номера в порядке своего предпочтения в такое количество граф под линией, которое вам будет угодно.

Не беспокойтесь, если вы сделали ошибку.
Вы можете попросить другой бюллетень и начать заново.