

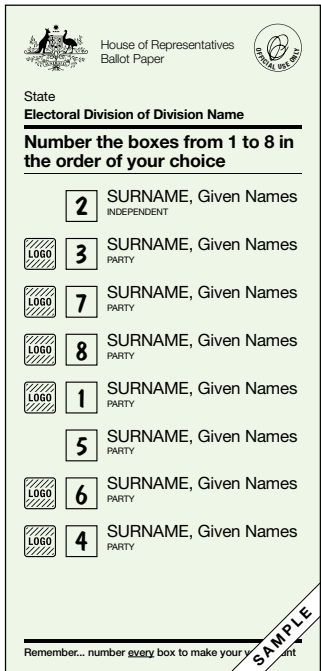
# ຈະເຮັດແນວໃດເພື່ອໃຫ້ຄະແນນຂອງທ່ານຖືກນັບ

ໃນມື້ເລືອກຕັ້ງທ່ານຈະໄດ້ຮັບເຈ້ຍລົງຄະແນນສອງໃບ: **ໃບສີຂຽວ** ລຳລັບ ສະມາຊິກສະພາຕ່ຳ ແລະ **ໃບສີຂາວ** ແມ່ນລຳລັບ ສະມາຊິກສະພາສູງ.

## ສະມາຊິກສະພາຕ່ຳ

ຢູ່ເທິງເຈ້ຍລົງຄະແນນສີຂຽວ ທ່ານຕ້ອງໝາຍເລກ '1' ໃສ່ຢູ່ໃນປ່ອງທີ່ຢູ່ຂ້າງຊື່ຂອງຜູ້ລົງສັນຕິລາຍເລືອກຕັ້ງ ທີ່ທ່ານມັກເປັນອັນດັບທີໜຶ່ງ, ໝາຍເລກ '2' ໃສ່ຢູ່ໃນປ່ອງທີ່ຢູ່ຂ້າງຊື່ທີ່ທ່ານມັກທີສອງ ແລະຕໍ່ໄປ, ຈົນກວ່າ ທ່ານຈະໄດ້ໃສ່ໝາຍເລກຈົນຄິບທຸກໆປ່ອງ.

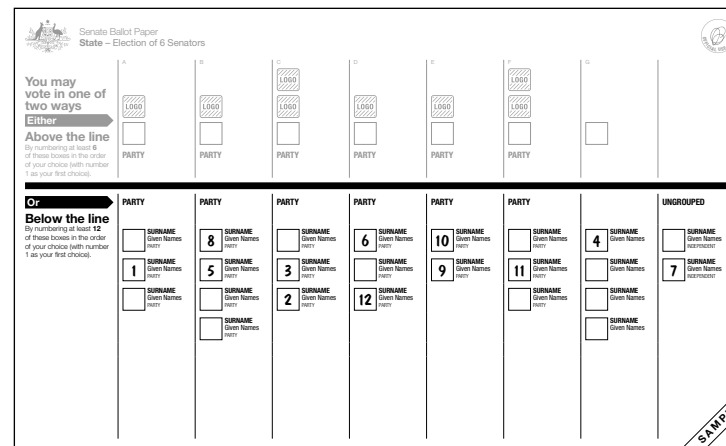
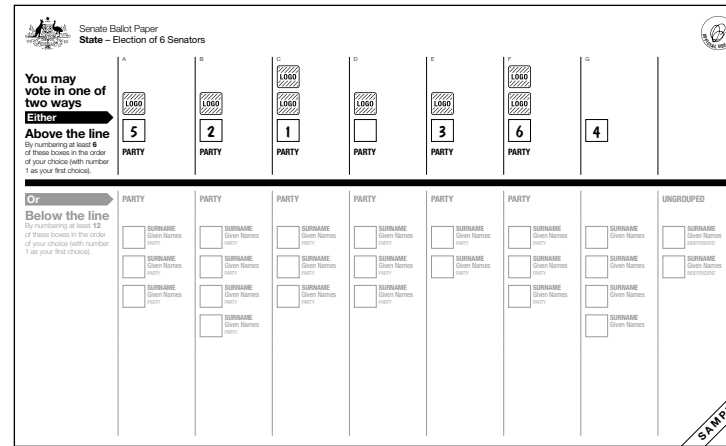
ທ່ານຕ້ອງໝາຍເລກໃສ່ບົດທຸກປ່ອງ ເພື່ອໃຫ້ຄະແນນຂອງທ່ານຖືກນັບ.



ຕົວຢ່າງເຈ້ຍລົງຄະແນນ

## ສະມາຊິກສະພາສູງ

ຢູ່ເທິງເຈ້ຍລົງຄະແນນສີຂາວ ທ່ານສາມາດເລືອກການລົງຄະແນນໄດ້ສອງທາງ ຄື ຢູ່ຂ້າງເທິງເສັ້ນ ຫຼື ຢູ່ຂ້າງລຸ່ມເສັ້ນ.



ຕົວຢ່າງເຈ້ຍລົງຄະແນນ

## ເລືອກເອົາ ຢູ່ຂ້າງເທິງເສັ້ນ

ຖ້າທ່ານເລືອກ ວ່າຈະລົງຄະແນນຢູ່ຂ້າງເທິງເສັ້ນ, ທ່ານຕ້ອງໝາຍເລກໃສ່ 6 ປ່ອງເປັນຢ່າງຕໍ່າ ຈາກ 1 ຫາ 6.

ໝາຍເລກ '1' ໃສ່ຢູ່ໃນປ່ອງທີ່ມີຊື່ພັກຫຼືກຸ່ມທີ່ທ່ານມັກເປັນອັນດັບທີໜຶ່ງ, ໝາຍເລກ '2' ໃສ່ຢູ່ໃນປ່ອງທີ່ມີຊື່ພັກ ຫຼື ກຸ່ມທີ່ທ່ານມັກທີສອງ ແລະຕໍ່ໄປຈົນກວ່າທ່ານຈະໄດ້ໝາຍເລກໃສ່ຢ່າງຕໍ່າທຶກປ່ອງ ຢູ່ຂ້າງເທິງເສັ້ນ. ທ່ານສາມາດສືບຕໍ່ໝາຍເລກໃສ່ໃນປ່ອງຢູ່ຂ້າງເທິງເສັ້ນຫຼາຍເທົ່າທີ່ທ່ານຕ້ອງການ.

## ຫຼື ຢູ່ຂ້າງລຸ່ມເສັ້ນ

ຖ້າທ່ານເລືອກ ການລົງຄະແນນຢູ່ຂ້າງລຸ່ມເສັ້ນ, ທ່ານຕ້ອງໝາຍເລກໃສ່ 12 ປ່ອງເປັນຢ່າງຕໍ່າ ຈາກ 1 ຫາ 12.

ໝາຍເລກ '1' ໃສ່ຢູ່ໃນປ່ອງທີ່ຢູ່ຂ້າງຊື່ຂອງຜູ້ລົງສັນຕິລາຍເລືອກຕັ້ງທີ່ທ່ານມັກເປັນອັນດັບທີໜຶ່ງ ໝາຍເລກ '2' ໃສ່ໃນປ່ອງຂ້າງຊື່ຂອງຜູ້ທີ່ທ່ານມັກ ທີສອງ ແລະ ຕໍ່ໄປຈົນໄປເຖິງໝາຍເລກ 12 ເປັນຢ່າງຕໍ່າ. ທ່ານສາມາດສືບຕໍ່ໝາຍເລກໃສ່ໃນປ່ອງຢູ່ຂ້າງລຸ່ມເສັ້ນຫຼາຍເທົ່າທີ່ທ່ານຕ້ອງການ.

**ຢ່າເປັນຫ່ວງຖ້າທ່ານເຮັດຜິດ.**  
ທ່ານສາມາດຂໍເອົາເຈ້ຍລົງຄະແນນໃບໃໝ່ ແລະ ເລີ່ມຕົ້ນຂຽນໃໝ່ອີກ.