

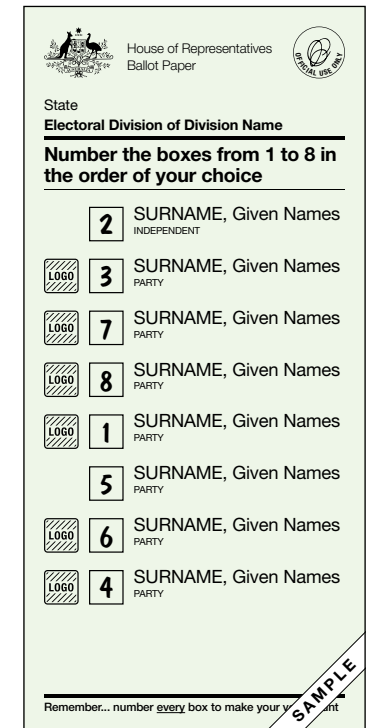
چه باید کرد که رأی شما شمرده شود

در روز انتخابات شما دو ورقه رأی خواهید کرد: یک ورقه **سبز** برای مجلس نمایندگان و دیگری ورقه **سفید** برای مجلس سنا.

مجلس نمایندگان

در ورقه رأی **دهی سبز**، شما باید شماره '1' را در کنار نامزدی که انتخاب اول شما است قرار دهید، عدد '2' را در کنار انتخاب دوم خود و به همین ترتیب، تا زمانی که شما هر مربع را شماره بزنید.

شما باید **هر مربع** را شماره بزنید تا رأی شما شمرده شود.



House of Representatives Ballot Paper

State
Electoral Division of Division Name

Number the boxes from 1 to 8 in the order of your choice

2 SURNAME, Given Names INDEPENDENT

3 SURNAME, Given Names PARTY

7 SURNAME, Given Names PARTY

8 SURNAME, Given Names PARTY

1 SURNAME, Given Names PARTY

5 SURNAME, Given Names PARTY

6 SURNAME, Given Names PARTY

4 SURNAME, Given Names PARTY

Remember... number every box to make your vote count

نمونه ورق رأی دهی

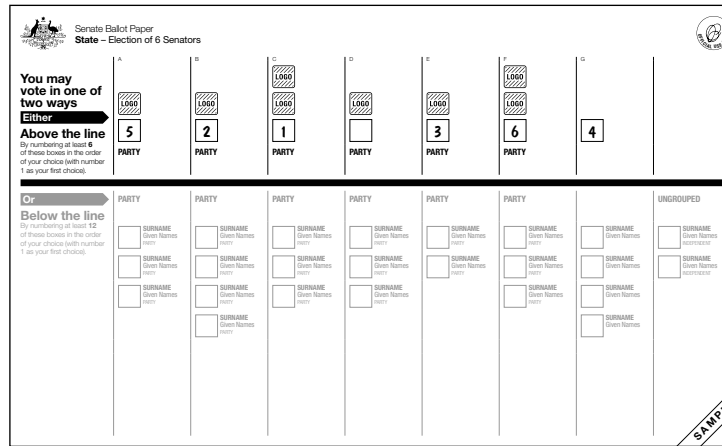
مجلس سنا

در ورقه رأی **دهی سفید** شما می‌توانید برای رأی دادن بالای خط یا پائین خط را انتخاب کنید.

یا بالا از خط

اگر شما بالا از خط رأی می‌دهید، شما باید حداقل **6 مربع** را از 1 تا 6 شماره گذاری کنید.

عدد '1' را در مربع بالای حزب یا گروه که انتخاب اول شما است جا دهید، عدد '2' را در مربع بالای حزب یا گروه که انتخاب دوم شما است بگذارید و به همین ترتیب تا وقتی که شما حداقل شش مربع را شماره گذاری کنید. شما می‌توانید به همین شکل هر قدر که خواسته باشید بالای خط شماره ها را در مربع ها جای دهید.



Senate Ballot Paper
State - Election of 6 Senators

You may vote in one of two ways

Either

Above the line
By numbering at least 6 of those boxes in the order of your choice (with number 1 as your first choice).

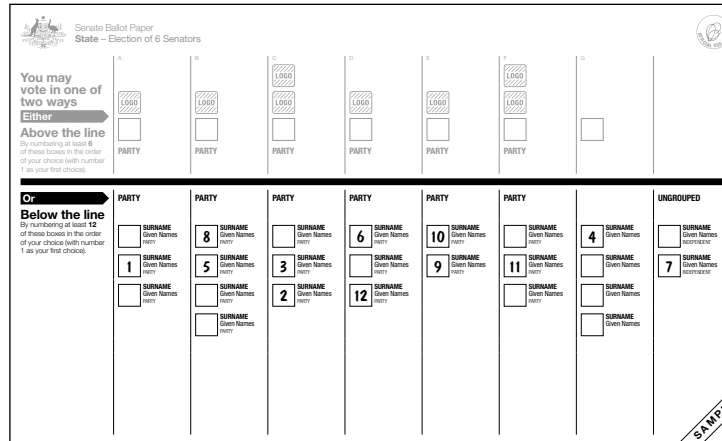
Below the line
By numbering at least 12 of those boxes in the order of your choice (with number 1 as your first choice).

Remember... number every box to make your vote count

یا پائین از خط

اگر شما پائین از خط رأی می‌دهید، شما باید حداقل **12 مربع** را از 1 تا 12 شماره گذاری کنید.

عدد '1' را در مربع که کنار نامزدی که انتخاب اول شما است جا دهید، عدد '2' را در مربع که کنار نامزدی که انتخاب دوم شما است بگذارید و به همین ترتیب تا وقتی که شما حداقل 12 مربع را شماره گذاری کنید. شما می‌توانید به همین شکل هر قدر از مربع ها را که خواسته باشید پائین از خط شماره بزنید.



Senate Ballot Paper
State - Election of 6 Senators

You may vote in one of two ways

Either

Above the line
By numbering at least 6 of those boxes in the order of your choice (with number 1 as your first choice).

Below the line
By numbering at least 12 of those boxes in the order of your choice (with number 1 as your first choice).

Remember... number every box to make your vote count

نمونه ورقه های رأی دهی

اگر اشتباه کردید تشویش نداشته باشید.

شما می‌توانید یک ورقه رأی دیگر بخواهید و دوباره شروع کنید.