Kako da se čuje i Vaš glas

Na dan izbora primit ćete dva glasačka listića: **zeleni** za Zastupnički dom (House of Representatives) i **bijeli** za Sabor (Senate).

Zastupnički dom

Na **zelenom glasačkom listiću**, trebate upisati broj ‘1’ u kvadratić uz ime kandidata koji je Vaš prvi izbor, broj ‘2’ u kvadratić za onog tko je Vaš drugi izbor, i tako dalje, dok ne upišete brojeve u sve kvadratiće.

Da bi Vaš glas vrijedio, morate brojem označiti **sve kvadratiće**.

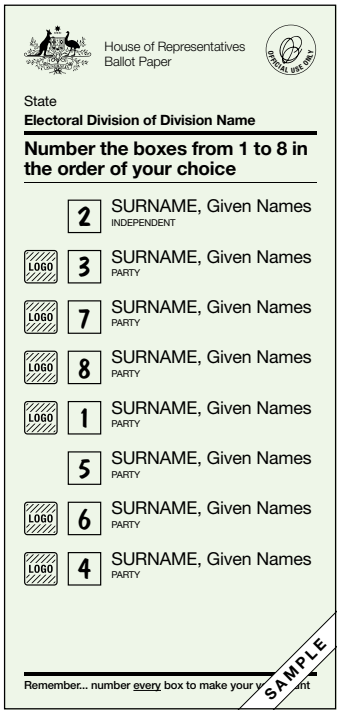

Primjerak glasačkog listića

Sabor

Na **bijelom glasačkom listiću** možete glasovati iznad ili ispod crte.

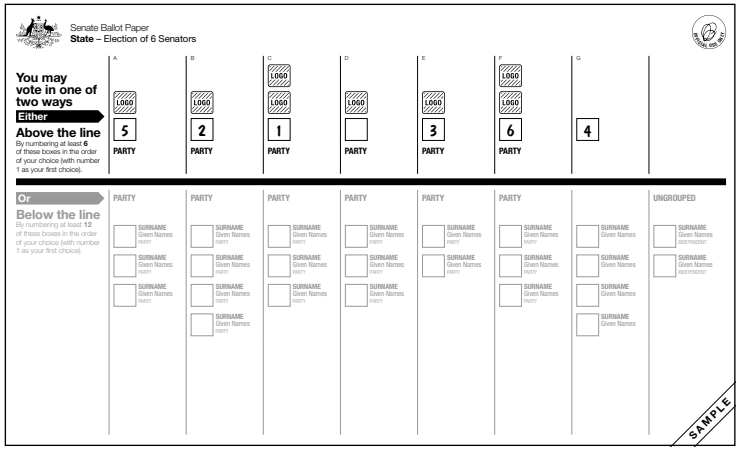

ILI Iznad crte

Ako glasujete iznad crte, morate upisati brojeve u **najmanje 6 kvadratića**, od 1 do 6.

Upišite broj ‘1’ u kvadratić za stranku ili grupu koja je Vaš prvi izbor, broj ‘2’ u kvadratić za stranku ili grupu koja je Vaš drugi izbor, i tako nastavite dok ne upišete brojeve u najmanje šest kvadratića. Možete nastaviti upisivati brojeve u onoliko kvadratića koliko želite, iznad crte.

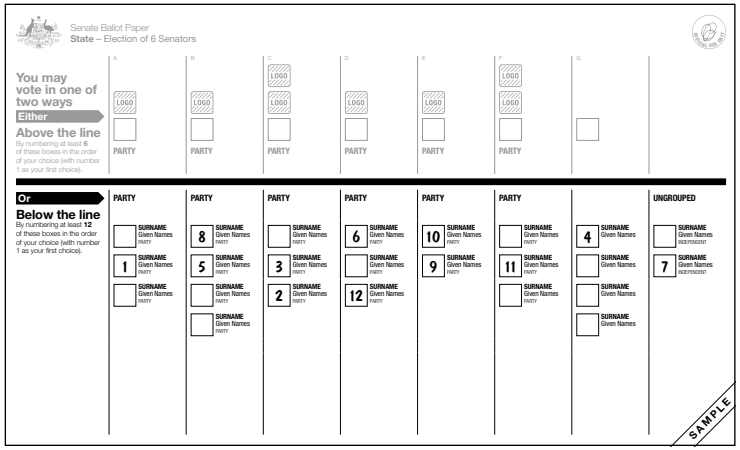

Primjerak glasačkih listića

ILI Ispod crte

Ako glasujete ispod crte, morate upisati brojeve u **najmanje 12 kvadratića**, od 1 do 12.

Upišite broj ‘1’ u kvadratić uz ime kandidata koji je Vaš prvi izbor, broj ‘2’ u kvadratić pored onog tko je Vaš drugi izbor, i tako dalje dok ne upišete brojeve u najmanje 12 kvadratića. Možete nastaviti upisivati brojeve u onoliko kvadratića koliko želite, ispod crte.

Ako pogriješite, ne brinite.
Zatražite novi glasački listić i počnite ispočetka.

Ovlastio povjerenik za izbore – Electoral Commissioner, Canberra | Authorised by the Electoral Commissioner, Canberra