


Bagaimana agar supaya suara Anda dihitung. Pemilihan Federal, Sabtu 24 November.

Pada hari pemilihan, Anda akan menerima dua kartu suara: satu berwarna hijau untuk House of Representatives (Dewan Perwakilan Rakyat), dan satu lagi berwarna putih untuk Senate (Senat).

Kartu suara hijau – Nomorilah setiap kotak.

Untuk kartu suara hijau, Anda harus menulis angka "1" dalam kotak di sebelah calon yang menjadi pilihan pertama Anda, angka "2" dalam kotak di sebelah pilihan kedua Anda dan seterusnya, hingga Anda telah menomori **setiap** kotak. Berhati-hatilah, Anda harus menomori **setiap** kotak agar supaya suara Anda dihitung dalam pemilihan federal.

Jangan menggunakan tanda koreksi, silang, atau membiarkan kotak kosong, kalau begitu suara Anda tidak akan dihitung.



BALLOT PAPER
HOUSE OF REPRESENTATIVES
YOUR STATE
ELECTORAL DIVISION OF
YOUR ELECTORATE


OFFICIAL USE ONLY

Number the boxes from 1 to 8 in the order of your choice.

6	Candidate A POLITICAL PARTY
3	Candidate B INDEPENDENT
5	Candidate C POLITICAL PARTY
1	Candidate D POLITICAL PARTY
8	Candidate E POLITICAL PARTY
2	Candidate F POLITICAL PARTY
4	Candidate G
7	Candidate H POLITICAL PARTY

CONTOH

Remember...number every box to make your vote count




AEC
Australian Electoral Commission

Kartu suara putih – Dua cara untuk memberi suara.

Untuk kartu suara putih, Anda mempunyai pilihan bagaimana memberi suara:

Di atas garis

Anda cukup memberi tanda angka "1" dalam kotak di atas garis untuk partai atau kelompok pilihan Anda. Dengan melakukan ini, Anda mengikuti group voting ticket (tiket pemberian suara kelompok) dan mengizinkan urutan preferensi Anda ditentukan oleh partai atau kelompok Anda. Untuk mengetahui group voting tickets lebih lanjut kunjungi www.aec.gov.au



SENATE BALLOT PAPER
YOUR STATE 2007
ELECTION OF 6 SENATORS

You may vote in one of two ways

either

A PARTY A	B PARTY B	C PARTY C	D
--------------	--------------	--------------	---

By placing the single figure 1 in one and only one of these squares to indicate the voting ticket you wish to adopt as your vote

or

A PARTY A	B PARTY B	C PARTY C	D Ungrouped
--------------	--------------	--------------	----------------

By placing the numbers 1 to 9 in the order of your preference


CANDIDATE A Given Name POLITICAL PARTY	CANDIDATE C Given Name POLITICAL PARTY	CANDIDATE E Given Name POLITICAL PARTY	CANDIDATE G Given Name POLITICAL PARTY
CANDIDATE B Given Name POLITICAL PARTY	CANDIDATE D Given Name POLITICAL PARTY	CANDIDATE F Given Name POLITICAL PARTY	CANDIDATE H Given Name POLITICAL PARTY

CONTOH

atau

Di bawah garis

Anda dapat memilih mengisi dalam setiap kotak di bawah garis dalam urutan preferensi Anda. Anda harus menulis angka "1" dalam kotak di sebelah calon yang menjadi pilihan pertama Anda, angka "2" dalam kotak di sebelah pilihan kedua Anda dan seterusnya, hingga Anda telah menomori **setiap** kotak.



SENATE BALLOT PAPER
YOUR STATE 2007
ELECTION OF 6 SENATORS

You may vote in one of two ways

either

A PARTY A	B PARTY B	C PARTY C	D
--------------	--------------	--------------	---

By placing the single figure 1 in one and only one of these squares to indicate the voting ticket you wish to adopt as your vote

or

A PARTY A	B PARTY B	C PARTY C	D Ungrouped
--------------	--------------	--------------	----------------

By placing the numbers 1 to 9 in the order of your preference

5 CANDIDATE A Given Name POLITICAL PARTY	1 CANDIDATE C Given Name POLITICAL PARTY	8 CANDIDATE E Given Name POLITICAL PARTY	4 CANDIDATE G Given Name POLITICAL PARTY
9 CANDIDATE B Given Name POLITICAL PARTY	7 CANDIDATE D Given Name POLITICAL PARTY	2 CANDIDATE F Given Name POLITICAL PARTY	6 CANDIDATE H Given Name POLITICAL PARTY

CONTOH

Bagaimana jika saya membuat kesalahan?

Jika Anda melakukan kesalahan, jangan khawatir: cukup minta kartu suara lagi, dan mulai lagi.

Untuk informasi lebih lanjut telepon 1300 720 153 atau kunjungi www.aec.gov.au