

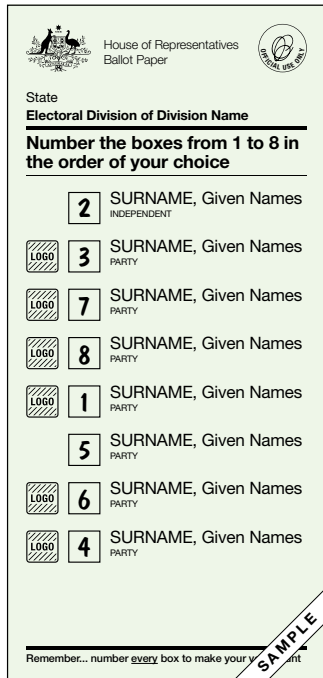
# Како да гласате да се ваш глас рачуна

На дан избора, добићете два гласачка листића: **зелени** за Представнички дом и **бели** за Сенат.

## Представнички дом

На **зеленом гласачком листићу**, треба да упишете број '1' у квадратић поред кандидата који представља ваш први избор, број '2' у квадратић поред кандидата који представља ваш други избор и тако даље, све док не упишете бројеве у сваки квадратић.

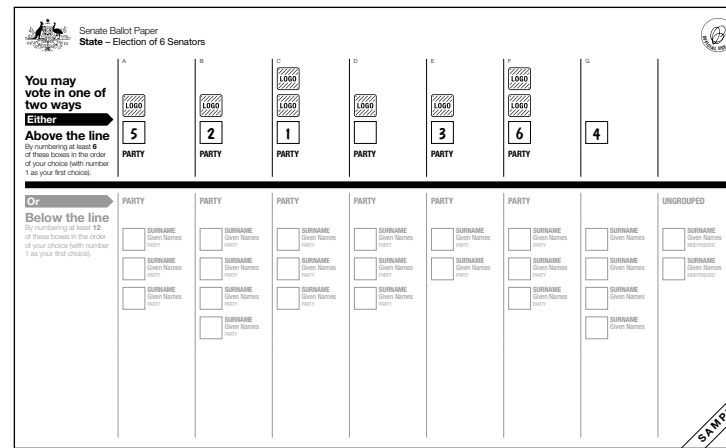
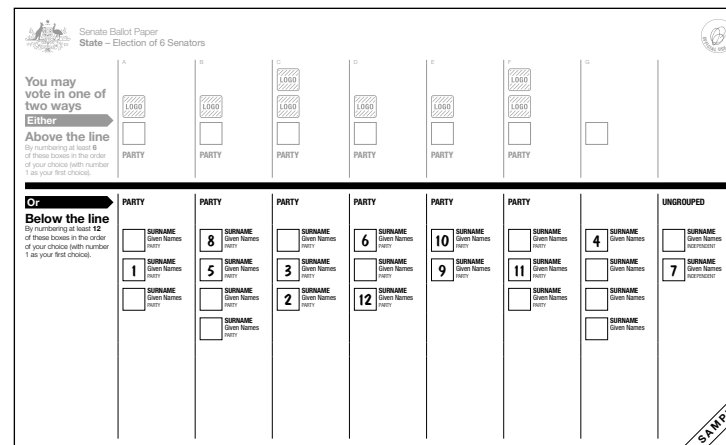
Да би се ваш глас рачунао, морате да упишете број **у сваки квадратић**.



Пример гласачког листића

## Сенат

На **белом гласачком листићу** можете да бирате да ли ћете гласати изнад или испод линије.

Примери гласачких листића

### или Изнад линије

Ако гласате изнад линије, морате да упишете бројеве у **најмање 6 квадратића** од 1 до 6.

Упишите број '1' у квадратић за странку или групу која представља ваш први избор, број '2' у квадратић за странку или групу која представља ваш други избор и тако даље, све док не упишете бројеве у најмање шест квадратића. Можете да наставите да уписујете бројеве у колико год квадратића желите изнад линије.

### или Испод линије

Ако гласате испод линије, морате да упишете бројеве у **најмање 12 квадратића** од 1 до 12.

Упишите број '1' у квадратић поред кандидата који представља ваш први избор, број '2' у квадратић поред кандидата који представља ваш други избор и тако даље, све док не упишете бројеве у најмање 12 квадратића. Можете да наставите да уписујете бројеве у колико год квадратића желите испод линије.

**Не брините ако погрешите.** Затражите други гласачки листић и почните из почетка.