AEC
Australian Electoral Commission

چگونه مطمئن شوید رأیتان شمرده می‌شود

در روز انتخابات شما دو برگه رأی خواهید گرفت: یک برگه **سبز** برای مجلس نمایندگان و یک برگه **سفید** برای سنا.

مجلس نمایندگان

روی **برگه رأی سبز**، شما باید عدد '1' را در مربع کنار کاندیدای انتخاب اولتان بگذارید، '2' را در مربع کنار انتخاب دومتان و به همین ترتیب تا تمام مربع ها شماره گذاری شوند.

برای اینکه رأیتان شمارش شود باید **تمام مربع ها** را شماره بگذارید.

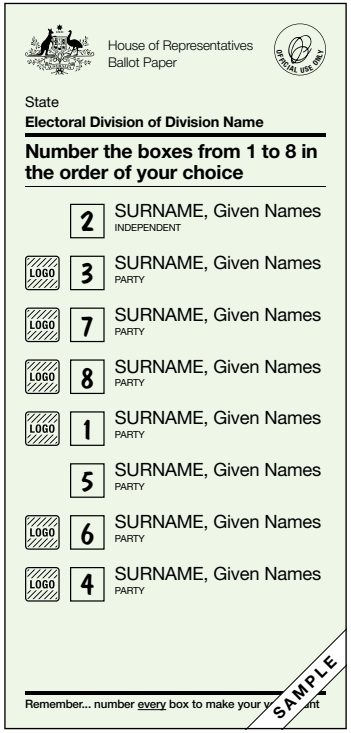

نمونه برگه رأی

سنا

روی **برگه رأی سفید** شما می‌توانید انتخاب کنید تا بالای خط رأی بدهید یا پایین خط.

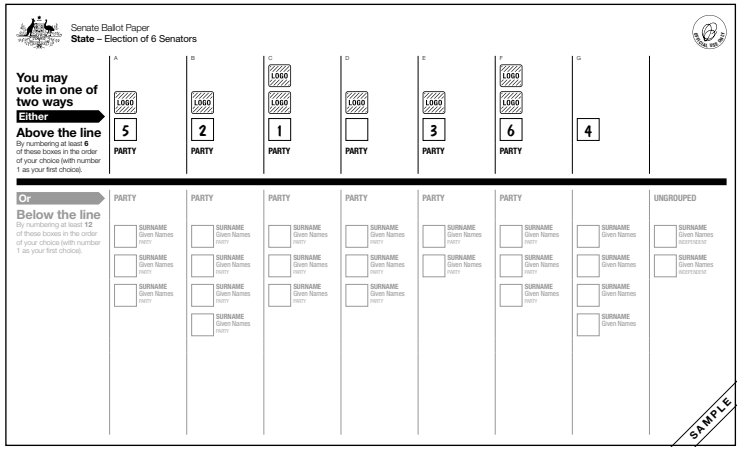

یا بالای خط

اگر در بالای خط رأی بدهید، شما باید **حداقل 6 مربع** را از 1 تا 6 شماره گذاری کنید.

شماره '1' را در مربع مربوط به حزب یا گروهی که انتخاب اولتان است بگذارید، شماره '2' را در مربع حزب یا گروه انتخاب دومتان و به همین ترتیب تا اینکه حداقل شش مربع را شماره گذاری کنید. شما می‌توانید در بالای خط به شماره گذاشتن در مربع ها تا جایی که دوست دارید ادامه دهید.

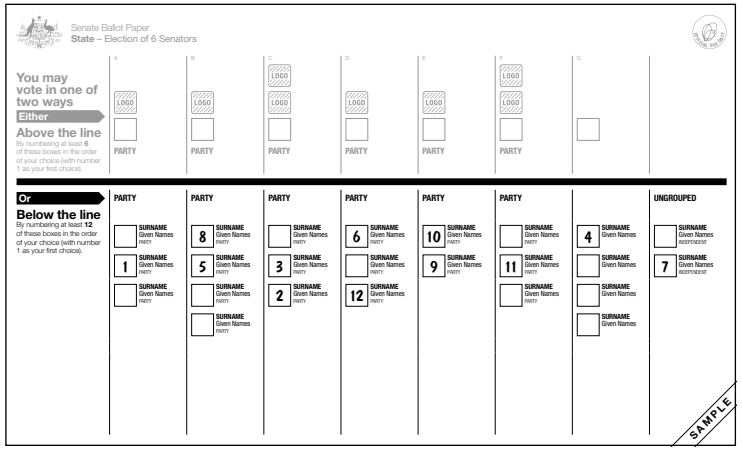

نمونه برگه های رأی

یا پایین خط

اگر در پایین خط رأی بدهید، شما باید **حد اقل 12 مربع** را از 1 تا 12 شماره گذاری کنید.

شماره '1' را در مربع کنار کاندیدای انتخاب اولتان بگذارید، شماره '2' را در مربع کنار انتخاب دومتان و به همین ترتیب تا اینکه حد اقل 12 مربع را شماره بگذارید. شما می‌توانید شماره گذاری در مربع ها را تا جایی که بخواهید در پایین خط ادامه دهید.

نگران اشتباه کردن نباشید.
شما می‌توانید تقاضای یک برگه دیگر کنید و از اول شروع کنید.

Authorised by the Electoral Commissioner, Canberra